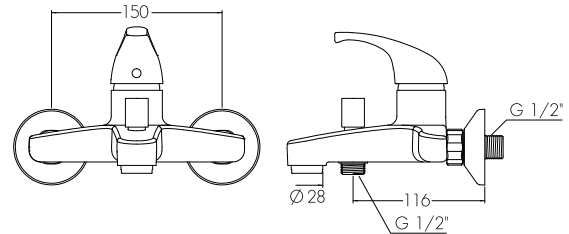


## BFL29 ก๊อกผสมอ่างอาบน้ำแบบก้านโยก Single lever bath & shower mixer



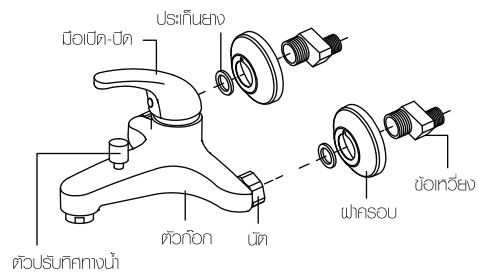
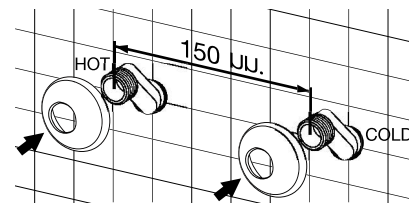
### วิธีใช้งาน

ติดตั้งกับอ่างอาบน้ำสำหรับอาบน้ำ

- โยกก้านโยกขึ้นเพื่อเปิดและเพิ่มอัตราการไหลของน้ำ
- โยกก้านโยกไปทางซ้ายมือเพื่อเพิ่มอุณหภูมิ
- โยกก้านโยกไปทางขวาเพื่อลดอุณหภูมิ
- โยกก้านโยกลงเพื่อลดอัตราการไหลของน้ำ-ปิดน้ำ
- เสือกลสลับทางน้ำเพื่อสลับใช้งานระหว่างฝักบัวสายอ่อนหรือปล่อยน้ำลงอ่างอาบน้ำ

### การติดตั้ง

1. เดินท่อน้ำขนาด 1/2" สำหรับน้ำร้อนและน้ำเย็นทแยงกันในเสมอผนังระยะห่างระหว่างท่อ 15 ซม.
2. นำท่อน้ำที่เชื่อมแล้วมาขันที่ก๊อกข้อหรือขั้วตัน 1/2" ให้ท่อน้ำติดร่องก๊อกได้พอดีประมาณ จากนั้นจึงขันข้อหรือขั้วเข้ากับก๊อกก่อนขันและปรับศูนย์กลางท่อข้อหรือขั้วทั้ง 2 ข้างให้อยู่ตรงกันในแนวระนาบ ระยะห่าง 150 มม.
3. ประกอบฝาครอบขั้วก๊อกเข้ากับข้อหรือขั้วให้แน่นติดผนัง
4. ติดตัวก๊อกเข้ากับข้อหรือขั้ว โดยใส่แหวนประกันยางในนิตทางน้ำเข้ากับ 2 ข้างเพื่อกันการรั่วซึม ใช้ประแจจับเพื่อขันนิตเข้ากับข้อหรือขั้วให้แน่น
5. ประกอบสายฝักบัวเข้ากับทางน้ำออก ทดสอบการใช้งาน



### คำเตือน ข้อแนะนำและข้อควรระวังด้านความปลอดภัย

1. ควรเปิดน้ำใส่ฟันทรงหรือเศษปูนซีเมนต์ที่อาจตกค้างในท่อน้ำดีให้สะอาดก่อนทำการติดตั้ง
2. สำหรับก๊อกน้ำและวาล์วต่างๆขณะติดตั้งห้ามใช้มือจับที่ปิด-ปิดน้ำหมุนก๊อกติดตั้งเพราะอาจทำให้กลไกวาล์วภายในเสียหายได้
3. เมื่อทำการติดตั้งหรือถอดประกอบอุปกรณ์ควรใช้ผ้าขนรองประแจหรือคีมเพื่อป้องกันรอยจากการขันขันงาน
4. น้ำที่ใช้กับผลิตภัณฑ์ต้องมีคุณภาพสะอาด ไม่มีส่วนประกอบหรือสิ่งปนเปื้อนที่ก่อให้เกิดคราบตะกอนที่อาจทำให้กลไกภายในทำงานผิดปกติ
5. ห้ามใช้น้ำยาทำความสะอาดห้องน้ำที่มีฤทธิ์รุนแรง แปรงหรือฟอยขัดที่แข็งขูดทำลายความสะอาดเพราะอาจทำให้ผิวของผลิตภัณฑ์เสียหายได้
6. ห้ามห้อยถังและกระบอกแก๊สตัวผลิตภัณฑ์ เพราะอาจทำให้เกิดอุบัติเหตุและเสียหายได้

### ข้อมูลทางเทคนิค

- ระบบเซรามิกวาล์ว
- เกสยวข้อหรือขั้วทางน้ำเข้าเป็นแบบมาตรฐานขนาด 1/2"
- แรงดันน้ำที่เหมาะสมกับการใช้งาน 2.0-3.0 บาร์

### การดูแลรักษา

1. เพื่อให้ผิวของก๊อกน้ำสวยงามคงทนอยู่เสมอ หมั่นทำความสะอาดด้วยฟองน้ำขนาดๆเป็นประจําป้องกันคราบและคราบสกปรกเกาะสะสมบนผิวชิ้นงาน หากสกปรกมากให้ใช้ผ้าชุบน้ำเช็ดโดยเน้นเฉพาะในการทำความสะอาด
2. หากพบว่ามีอาการก๊อกน้ำเกิดการอุดตัน น้ำไหลไม่สะดวก สามารถขันถอดออกทำความสะอาดแล้วประกอบกลับตามเดิม